



UNIVERSITÀ
DI TORINO

Eureka



UNIVERSITÀ
DI TORINO

BIBLIOPASS

Cosa cambia con Eureka?

Eureka

Cos'è Bibliopass?

Bibliopass è:

una pagina tramite la quale puoi consultare la lista di molte delle banche dati sottoscritte da UniTo, divise per macroambiti disciplinari

Bibliopass

[Guida all'uso](#)

[Chiedi aiuto](#)

Per consultare le tue risorse di interesse tra quelle presenti nell'elenco suddiviso per area. Le risorse incluse nella sezione "Non accessibili da Bibliopass", che sono anche elencate presente nella scheda descrittiva a sinistra sotto il titolo della risorsa. Ricordati **di non usare mai contemporaneamente BiblioPass e il Proxy UniTO** perché p

Risorse disponibili

CATALOGHI

AREA BIOMEDICA

AREA SCIENTIFICA

AREA SOCIO-GIURIDICO-ECONOMICA

AREA UMANISTICA

NON ACCESSIBILI CON BIBLIOPASS



UNIVERSITÀ
DI TORINO

Cos'è Bibliopass?



Bibliopass è:

un servizio che ti permette di accedere alle risorse anche quando non sei in Ateneo, autenticandoti con le tue credenziali SCU.

Attualmente puoi **scegliere** di utilizzare il servizio Bibliopass, oppure il link diretto alla risorsa, usando il proxy UniTo se non sei in Ateneo

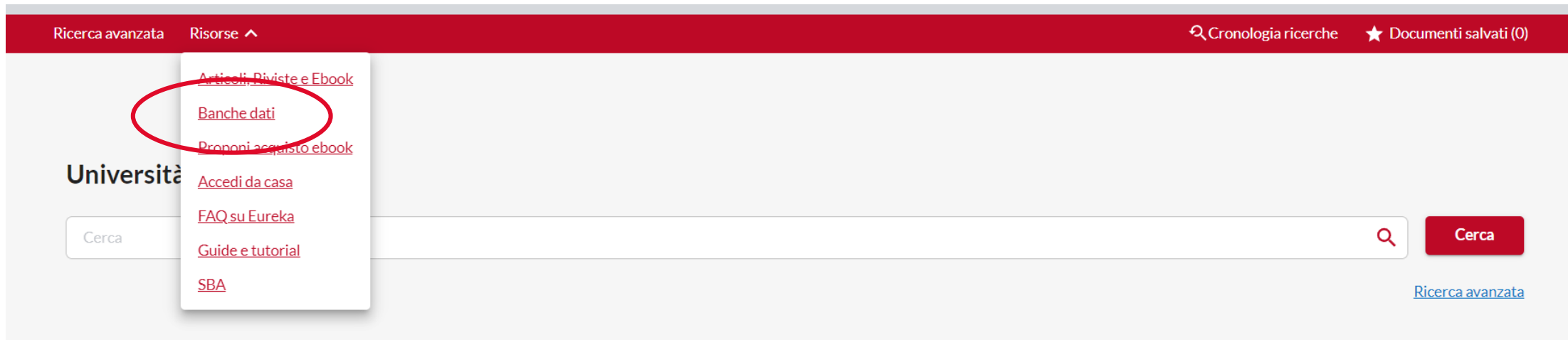
Risorse disponibili

CATALOGHI	
AREA BIOMEDICA	
AREA SCIENTIFICA	
AREA SOCIO-GIURIDICO-ECONOMICA	
AIDA PA Accessibile dagli utenti di UniTO Link diretto Accedi con Bibliopass	Contiene informazioni su Comun consuntivo (classificati sia per co stipulati, dati statistici su popola:
AIDA Accessibile dagli utenti di UniTO Link diretto Accedi con Bibliopass	Contiene dati finanziari, anagrafi

Arriva Eureka! – Cosa succede a Bibliopass?

La **pagina** di Bibliopass non esisterà più!

Tutte le banche dati disponibili (molte di più di quelle ora incluse nella pagina Bibliopass) saranno ricercabili direttamente da Eureka

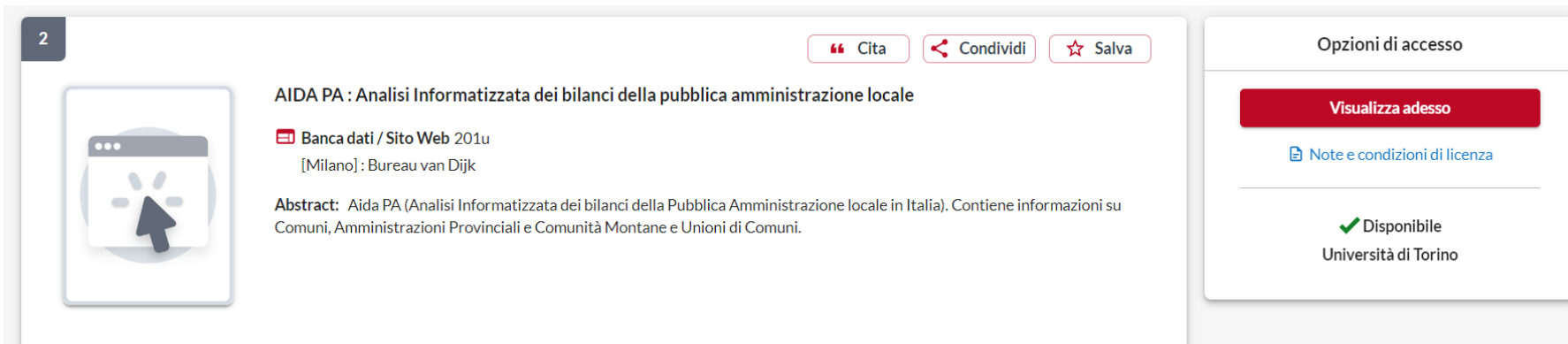


The screenshot shows the top navigation bar of the Eureka website. The bar is dark red and contains the following elements from left to right: 'Ricerca avanzata', 'Risorse' with an upward arrow, a search icon followed by 'Cronologia ricerche', and a star icon followed by 'Documenti salvati (0)'. Below the navigation bar, a dropdown menu is open, listing several options: 'Articoli, Riviste e Ebook', 'Banche dati' (which is circled in red), 'Proponi acquisto ebook', 'Accedi da casa', 'FAQ su Eureka', 'Guide e tutorial', and 'SBA'. To the left of the dropdown menu, the text 'Università' is partially visible. Below the dropdown menu, there is a search bar with the placeholder text 'Cerca', a search icon, and a red 'Cerca' button. To the right of the search bar, there is a link for 'Ricerca avanzata'.

Il **servizio** Bibliopass sarà integrato in Eureka.


Nella scheda dedicata alla singola banca dati, cliccando sul pulsante


Visualizza adesso si verrà indirizzati alla risorsa attraverso Bibliopass



2

Cita Condividi Salva

 AIDA PA : Analisi Informatizzata dei bilanci della pubblica amministrazione locale

 Banca dati / Sito Web 201u
[Milano] : Bureau van Dijk

Abstract: Aida PA (Analisi Informatizzata dei bilanci della Pubblica Amministrazione locale in Italia). Contiene informazioni su Comuni, Amministrazioni Provinciali e Comunità Montane e Unioni di Comuni.

Opzioni di accesso

Visualizza adesso

[Note e condizioni di licenza](#)

✓ Disponibile
Università di Torino

Arriva Eureka! – Cosa succede a Bibliopass?

Tutte le risorse elettroniche presenti in Eureka (banche dati, riviste elettroniche, articoli, ebook) saranno automaticamente *bibliopassate*.

Per consultarle, dovrai inserire le tue credenziali SCU dopo aver cliccato sul bottone di accesso alla singola risorsa

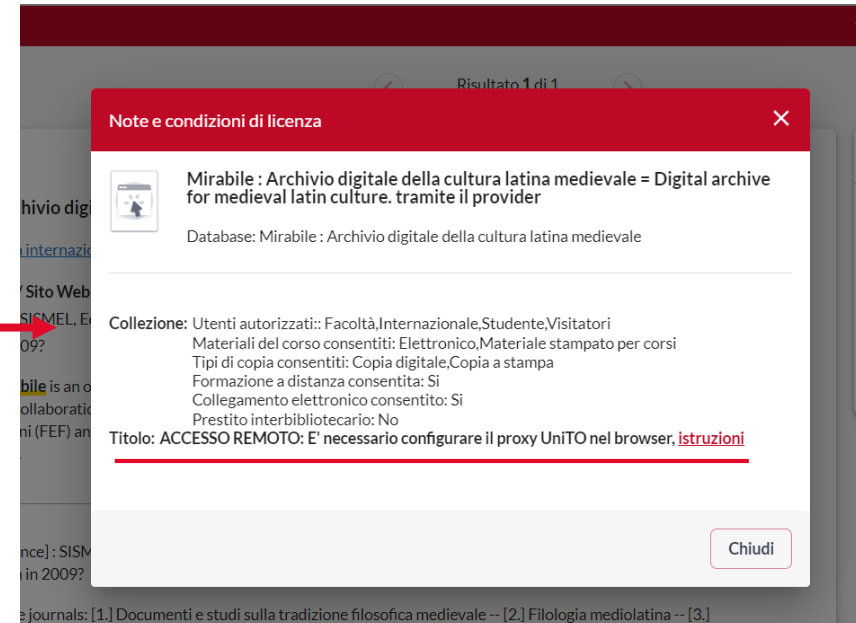
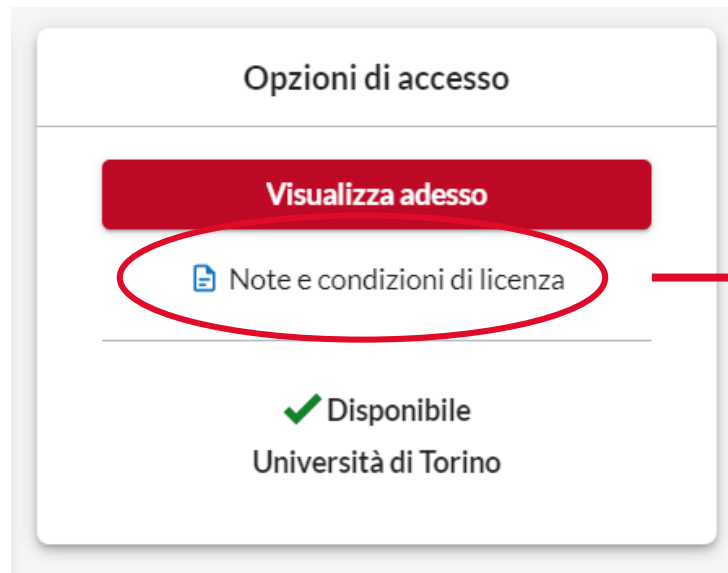


UNIVERSITÀ
DI TORINO

Arriva Eureka! – Cosa succede a Bibliopass?

Eureka

Ci sono tuttavia alcune risorse che hanno modalità di accesso particolari: per queste risorse è sempre presente un link alle **Note e condizioni di licenza**, che ti spiega cosa fare una volta cliccato il bottone di accesso nel Discovery



Arriva Eureka! – E se non ho le SCU?

Non preoccuparti!

Ti basterà recarti in una delle Biblioteche dell'Università e accedere alle risorse utilizzando:

- una delle postazioni presenti in biblioteca, accedendo con le credenziali Guest
- il tuo dispositivo, collegandolo alle reti WiFi Eduroam o Unito-Guest



UNIVERSITÀ
DI TORINO

Grazie